



Número: **1017214-90.2022.8.11.0015**

Classe: **RELATÓRIO FALIMENTAR**

Órgão julgador: **4ª VARA CÍVEL DE SINOP**

Última distribuição : **07/10/2022**

Valor da causa: **R\$ 17.604.447,47**

Processo referência: **1009742-38.2022.8.11.0015**

Assuntos: **Administração judicial**

Nível de Sigilo: **0 (Público)**

Justiça gratuita? **NÃO**

Pedido de liminar ou antecipação de tutela? **NÃO**

Partes	Advogados
RONIMARCIO NAVES ADVOGADOS - EPP (RELATANTE)	
	RONIMARCIO NAVES (ADVOGADO(A))
JUELCI FERRARI (REPRESENTADO)	
	MARCO AURÉLIO MESTRE MEDEIROS (ADVOGADO(A))
JUELCI FERRARI TRANSPORTES EIRELI (REPRESENTADO)	
	MARCO AURÉLIO MESTRE MEDEIROS (ADVOGADO(A))
FERRARI EMPREENDIMENTOS EIRELI (REPRESENTADO)	
	MARCO AURÉLIO MESTRE MEDEIROS (ADVOGADO(A))
FBM COMERCIO DE MATERIAIS DE CONSTRUCAO LTDA - EPP (REPRESENTADO)	
	MARCO AURÉLIO MESTRE MEDEIROS (ADVOGADO(A))

Outros participantes	
DIASA COMÉRCIO E DISTRIBUIÇÃO LTDA (TERCEIRO INTERESSADO)	
	MARCELA BALIEIRO SOUKEF VIEGAS (ADVOGADO(A)) PATRICIA APARECIDA DE ALMEIDA MACIEL (ADVOGADO(A))
ISDRALIT INDUSTRIA E COMERCIO LTDA - GRUPO ISDRA (TERCEIRO INTERESSADO)	
ARCELORMITTAL BRASIL S.A. (TERCEIRO INTERESSADO)	

PLASTILIT PRODUTOS PLASTICOS DO PARANA S/A (TERCEIRO INTERESSADO)	
	MARINA ZAPAROLI BERETTA (ADVOGADO(A)) GIULIANO DOMIT OD ROCHA (ADVOGADO(A))
FERRAGENS NEGRAO COMERCIAL LTDA (TERCEIRO INTERESSADO)	
	MARIELA DITTMAR RAGHIAN (ADVOGADO(A)) LUCIA MARIA TORRES FARIAS (ADVOGADO(A)) ARNALDO PUCCINI MEDEIROS (ADVOGADO(A)) MARCIO ANTONIO TORRES FILHO (ADVOGADO(A))
I.F.C. INDUSTRIA E COMERCIO DE CONDUTORES ELETRICOS LTDA (TERCEIRO INTERESSADO)	
	ANDREI BRIGANO CANALES (ADVOGADO(A))
DEXCO S.A (TERCEIRO INTERESSADO)	
	FELIPE GAZOLA VIEIRA MARQUES (ADVOGADO(A))
ISOESTE CONSTRUTIVOS ISOTERMICOS LTDA (TERCEIRO INTERESSADO)	
	VICTOR ANDRADE COSTA TEIXEIRA (ADVOGADO(A)) DOBSON DEYNER VICENTINI LEMES (ADVOGADO(A))
MAPFRE SEGUROS GERAIS S.A. (TERCEIRO INTERESSADO)	
	KEILA CHRISTIAN ZANATTA MANANGAO RODRIGUES (ADVOGADO(A))
EUCATEX DISTRIBUICAO E LOGISTICA LTDA (TERCEIRO INTERESSADO)	
	CLAUDIA RICIOLI GONCALVES (ADVOGADO(A))
PIOVEZAN IMPLEMENTOS AGRICOLAS EIRELI - EPP (TERCEIRO INTERESSADO)	
CERAMICA SAO JOSE LTDA - EPP (TERCEIRO INTERESSADO)	
CLEBER SANCHES DE LIMA (TERCEIRO INTERESSADO)	
	KESLEY VINICIUS GONCALVES NUNES (ADVOGADO(A))
C.P.DA SILVA CONSTRUcoes E EMPREENDIMENTOS (TERCEIRO INTERESSADO)	
	AUGUSTO BARROS DE MACEDO (ADVOGADO(A))
AKZO NOBEL LTDA (TERCEIRO INTERESSADO)	
	FERNANDO LUIZ TEGGE SARTORI (ADVOGADO(A))
MOR DISTRIBUIDORA DE ARTIGOS DE LAZER LTDA (TERCEIRO INTERESSADO)	
	ANA PAULA MEDINA KONZEN (ADVOGADO(A)) GUILHERME VALENTINI (ADVOGADO(A)) MARCO ANTONIO BORBA (ADVOGADO(A)) ANGELINE KREMER GRANDO (ADVOGADO(A)) DANIELA FOIATO MICHEL (ADVOGADO(A))
METALURGICA MOR SA (TERCEIRO INTERESSADO)	

	ANA PAULA MEDINA KONZEN (ADVOGADO(A)) GUILHERME VALENTINI (ADVOGADO(A)) MARCO ANTONIO BORBA (ADVOGADO(A)) ANGELINE KREMER GRANDO (ADVOGADO(A)) DANIELA FOIATO MICHEL (ADVOGADO(A))
LORI M SEITZ EIRELI (TERCEIRO INTERESSADO)	
	RHAMAEL THEODORUS YOHANNES OLIVEIRA SHILVA GOMES VILLAR (ADVOGADO(A))
A J RORATO & CIA LTDA (TERCEIRO INTERESSADO)	
	MARCELO UMEKI (ADVOGADO(A))
INDUSTRIA CERAMICA FRAGNANI LTDA (TERCEIRO INTERESSADO)	
	ROSANE PRISCILLA DA SILVA (ADVOGADO(A)) JOYCE FERNANDA GREGO DE MORAES (ADVOGADO(A))
CEDASA INDUSTRIA E COMERCIO DE PISOS LTDA (TERCEIRO INTERESSADO)	
	RAFAEL VAZ DE LIMA (ADVOGADO(A)) WILNEY DE ALMEIDA PRADO (ADVOGADO(A))
FORTLEV INDUSTRIA E COMERCIO DE PLASTICOS LTDA (TERCEIRO INTERESSADO)	
	RENAN DA SILVA PEREIRA (ADVOGADO(A)) FABIO THOME MATOS (ADVOGADO(A)) ERICK ANDERSON DIAS KOBİ (ADVOGADO(A)) JEFERSON XAVIER KOBİ (ADVOGADO(A)) ALEXANDRE ABEL XAVIER ARAGAO (ADVOGADO(A))
LPS DISTRIBUIDORA DE MATERIAIS ELETRICOS LTDA. (TERCEIRO INTERESSADO)	
	ANDRE UCHIMURA DE AZEVEDO (ADVOGADO(A))
CERAMICA ALMEIDA LTDA (TERCEIRO INTERESSADO)	
	JOSE ANTONIO ESCHER (ADVOGADO(A)) BRUNO DIAS PEREIRA (ADVOGADO(A))
BANCO BRADESCO S.A. (TERCEIRO INTERESSADO)	
	RENATO CHAGAS CORREA DA SILVA (ADVOGADO(A))
BANCO DO BRASIL S.A. (TERCEIRO INTERESSADO)	
	MARCELO GUIMARAES MAROTTA (ADVOGADO(A)) WILLIAM JOSE DE ARAUJO (ADVOGADO(A)) THAIS FERNANDA RIBEIRO DIAS NEVES (ADVOGADO(A))
BRITANIA ELETRONICOS S.A. (TERCEIRO INTERESSADO)	
	JEFFERSON LINS VASCONCELOS DE ALMEIDA (ADVOGADO(A))

BRITANIA ELETRODOMESTICOS SA (TERCEIRO INTERESSADO)	
	JEFFERSON LINS VASCONCELOS DE ALMEIDA (ADVOGADO(A))
BANCO SANTANDER (BRASIL) S.A. (TERCEIRO INTERESSADO)	
	MARIA RITA SOBRAL GUZZO (ADVOGADO(A))
EFFE PRODUTORA E COMERCIALIZADORA DE EPI LTDA (TERCEIRO INTERESSADO)	
	ALAN ROGERIO MINCACHE (ADVOGADO(A)) ADRIANA ELIZA FEDERICHE MINCACHE (ADVOGADO(A))
NAMBEI INDUSTRIA DE CONDUTORES ELETRICOS LTDA. (TERCEIRO INTERESSADO)	
	DANIELA MADEIRA LIMA (ADVOGADO(A))
MAKITA DO BRASIL FERRAMENTAS ELETRICAS LTDA (TERCEIRO INTERESSADO)	
	NELSON WILIANS FRATONI RODRIGUES (ADVOGADO(A))
GERDAU ACOS LONGOS S.A. (TERCEIRO INTERESSADO)	
	PABLO DOTTO (ADVOGADO(A)) EDUARDO SILVA GATTI (ADVOGADO(A))
Aliança Metalurgica (TERCEIRO INTERESSADO)	
	ADRIANA DUARTE DA SILVA (ADVOGADO(A)) WAGNER DONATE ROCCO (ADVOGADO(A))
DMM LOPES & FILHOS LTDA. (TERCEIRO INTERESSADO)	
	CARLOS HENRIQUE SANTANA (ADVOGADO(A))
SAINT-GOBAIN DO BRASIL PRODUTOS INDUSTRIAIS E PARA CONSTRUCAO LTDA (TERCEIRO INTERESSADO)	
	FABIANA DE SOUZA RAMOS (ADVOGADO(A)) ROBERTA DE VASCONCELLOS OLIVEIRA RAMOS (ADVOGADO(A))
PPG INDUSTRIAL DO BRASIL - TINTAS E VERNIZES - LTDA. (TERCEIRO INTERESSADO)	
	RAFAEL BICCA MACHADO (ADVOGADO(A))
KRONA TUBOS E CONEXOES S.A. (TERCEIRO INTERESSADO)	
	CELSO MEIRA JUNIOR (ADVOGADO(A))
JOMARCA INDUSTRIAL DE PARAFUSOS LTDA (TERCEIRO INTERESSADO)	
	THAIS DE SOUZA FRANCA (ADVOGADO(A)) FERNANDA ELISSA DE CARVALHO AWADA (ADVOGADO(A))
VILMA APARECIDA DOS SANTOS RIBEIRO (TERCEIRO INTERESSADO)	
	EDUARDO ALVES MARÇAL (ADVOGADO(A))
JAPI S/A. INDUSTRIA E COMERCIO (TERCEIRO INTERESSADO)	

	PATRICIA LEONE NASSUR (ADVOGADO(A)) PEDRO LUIZ PINHEIRO (ADVOGADO(A))
INDUSTRIA E COMERCIO DE ESPUMAS E COLCHOES CUIABA LTDA. (TERCEIRO INTERESSADO)	
	RENATO SPOLIDORO ROLIM ROSA (ADVOGADO(A)) ALBERTO GUIMARAES AGUIRRE ZURCHER (ADVOGADO(A))
COOPERATIVA DE CRÉDITO DE LIVRE ADMISSÃO UNIÃO E NEGÓCIOS - SICOOB INTEGRAÇÃO (TERCEIRO INTERESSADO)	
	EDUARDO ALVES MARÇAL (ADVOGADO(A))
COOPERATIVA DE CREDITO DE LIVRE ADMISSAO DE ASSOCIADOS DO VALE DO JURUENA - SICREDI UNIVALES MT (TERCEIRO INTERESSADO)	
	EDUARDO ALVES MARÇAL (ADVOGADO(A))
BANCO DA AMAZONIA SA (TERCEIRO INTERESSADO)	
	ELISANGELA HASSE (ADVOGADO(A)) JOAO PEDRO DE DEUS NETO (ADVOGADO(A))
BANCO DA AMAZÔNIA S.A. (TERCEIRO INTERESSADO)	
	ELISANGELA HASSE (ADVOGADO(A)) JOAO PEDRO DE DEUS NETO (ADVOGADO(A))
ASTRA S A INDUSTRIA E COMERCIO (TERCEIRO INTERESSADO)	
	PATRICIA LEONE NASSUR (ADVOGADO(A)) PEDRO LUIZ PINHEIRO (ADVOGADO(A))
BANCO OURINVEST S/A (TERCEIRO INTERESSADO)	
	JORGE DONIZETI SANCHEZ (ADVOGADO(A))
SUPPLIER ADMINISTRADORA DE CARTOES DE CREDITO S.A. (TERCEIRO INTERESSADO)	
	JORGE DONIZETI SANCHEZ (ADVOGADO(A))
RODOBENS CAMINHOS CIRASA S.A. (TERCEIRO INTERESSADO)	
	ANDRE LUIS FEDELI (ADVOGADO(A)) JEFERSON ALEX SALVIATO (ADVOGADO(A))
RODOBENS VEICULOS COMERCIAIS CUIABA S.A. (TERCEIRO INTERESSADO)	
	ANDRE LUIS FEDELI (ADVOGADO(A)) JEFERSON ALEX SALVIATO (ADVOGADO(A))
BANCO RODOBENS S.A. (TERCEIRO INTERESSADO)	
	ANDRE LUIS FEDELI (ADVOGADO(A)) JEFERSON ALEX SALVIATO (ADVOGADO(A))

MUNICÍPIO DE BRASNORTE (TERCEIRO INTERESSADO)	
FAZENDA PÚBLICA DO ESTADO DE MATO GROSSO (TERCEIRO INTERESSADO)	
FAZENDA NACIONAL (TERCEIRO INTERESSADO)	
MINISTÉRIO PÚBLICO DO ESTADO DE MATO GROSSO (TERCEIRO INTERESSADO)	

Documentos				
Id.	Data da Assinatura	Movimento	Documento	Tipo
137280914	17/12/2023 10:22	Juntada de Petição de manifestação	Manifestação	Manifestação

EXCELENTÍSSIMA SENHORA **DOUTORA GIOVANNA PASQUAL DE MELLO**, JUÍZA DE DIREITO DA 4ª VARA CÍVEL DA COMARCA DE SINOP/MT - VARA REGIONAL ESPECIALIZADA EM RECUPERAÇÃO JUDICIAL E FALÊNCIA

Incidente Processual, feito nº 1017214-90.2022.8.11.0015

RNAVES ADVOGADOS – ADMINISTRADORA JUDICIAL, nomeada nos autos da **AÇÃO DE RECUPERAÇÃO JUDICIAL**, feito nº **1009742-38.2022.8.11.0015**, proposto por **FBM COMÉRCIO DE MATERIAIS PARA CONSTRUÇÃO LTDA - EPP**, **FERRARI EMPREENDIMENTOS EIRELI**, **JUELCI FERRARI TRANSPORTES EIRELI – ME** e **JUELCI FERRARI - ME**, doravante denominado “**GRUPO FBM**”, apresentar o **RELATÓRIO MENSAL DE ATIVIDADES** referente ao período de **JUNHO, JULHO E AGOSTO DE 2023**, conforme as razões que seguem.

Termos em que,

E.R.M.

Cuiabá/MT, 17 de dezembro de 2023.



RONIMÁRCIO NAVES
ADMINISTRADOR JUDICIAL
ADVOGADO OAB/MT nº 6.228
FORMAÇÃO INSPER, FGV, TJ/MT
ESMAGIS/MT, MPE/MT E IBAJUD
MBA USP/ESALQ AGRONEGÓCIO

EXCELENTÍSSIMA SENHORA **DOUTORA GIOVANNA PASQUAL DE MELLO**, JUÍZA DE DIREITO DA 4ª VARA CÍVEL DA COMARCA DE SINOP/MT - VARA REGIONAL ESPECIALIZADA EM RECUPERAÇÃO JUDICIAL E FALÊNCIA

Ref: Relatório inicial de atividades da empresa em recuperação judicial – meses de junho, julho e agosto de 2023.

O **ADMINISTRADOR JUDICIAL** é um auxiliar da Justiça e de confiança do Juízo, que ao assumir seu encargo, materializado pela assinatura do Termo de Compromisso, compromete-se a bem e fielmente desempenhar seu cargo, juntamente, a todas as responsabilidades a ele inerentes.

O principal dever do **ADMINISTRADOR JUDICIAL** consiste em fiscalizar as atividades do devedor e o cumprimento do plano de recuperação judicial, com a apresentação ao Juízo do estimado **RELATÓRIO MENSAL DAS ATIVIDADES DO DEVEDOR**.

Desta feita, em cumprimento ao disposto no artigo 22, II, “a” e “c”, da Lei 11.101/2005, esta **ADMINISTRADORA JUDICIAL** submete à apreciação de Vossa Excelência, o **RELATÓRIO MENSAL DE ATIVIDADES DO GRUPO FBM** referente ao período de **JUNHO, JULHO E AGOSTO DE 2023**.

As informações apresentadas no **RMA** são baseadas em documentos contábeis, financeiros e operacionais apresentados pelo grupo, por meio de seus administradores, nos termos e sob as penas estipuladas no artigo 52, IV da LFRJ.

Os administradores do **GRUPO FBM** são os responsáveis por ceder as respectivas informações a esta **ADMINISTRADORA JUDICIAL** de acordo com as práticas contábeis adotadas no Brasil, devendo os relatórios contábeis e as informações financeiras serem livres de distorções, sob pena do estipulado no artigo 171 da LFRJ.



Os trabalhos base para a elaboração deste **RELATÓRIO** foram executados com diligência e cuidado, envolvendo equipe técnica contábil e administrativa competente a avaliar as informações com perícia e imparcialidade, de forma a identificar eventuais irregularidades ou inconsistências, bem como garantir a este douto Juízo, o reporte de quaisquer exceções relacionadas à atividade e ao processo de recuperação judicial.

No entanto, importante registrar que esta **ADMINISTRADORA JUDICIAL** não pode garantir a correção, precisão ou integralidade das informações apresentadas, bem como não pode garantir ainda que todas as informações e dados relevantes ao acompanhamento das atividades foram apresentadas pelos Recuperandos, podendo, no entanto, afirmar que todos os dados e fatos relevantes que foram de conhecimento da **RNAVES** estão devidamente apresentados neste **RELATÓRIO**.

Os principais documentos e informações completas e atualizadas acerca da recuperação judicial do **GRUPO FBM** pode ser consultada no endereço eletrônico de propriedade da **ADMINISTRADORA JUDICIAL**, através do seguinte link: <https://www.rnaves.adv.br/andamento-processual/28>.

Por fim, assevera-se que esta **ADMINISTRADORA JUDICIAL** permanece à disposição do Juízo e de todos os demais atores do processo recuperacional para quaisquer esclarecimentos adicionais que se fizerem necessários.

Atenciosamente,



RNAVES ADVOGADOS – ADMINISTRADORA JUDICIAL

1. SÍNTESE DAS ATIVIDADES JÁ DESENVOLVIDAS PELA R NAVES

A **R NAVES ADMINISTRADORA JUDICIAL** nestes primeiros meses do período recuperacional, realizou diversas atividades inerentes ao seu encargo, dentre elas, destacam-se:

1.1. Atendimento aos credores da Recuperação Judicial via telefone, WhatsApp e e-mail, explicando a respeito do processo e esclarecendo dúvidas, dentre outros;

1.2. VISITA TÉCNICA realizada nos estabelecimentos do Grupo em Recuperação, na cidade de Brasnorte, Estado de Mato Grosso, no dia 23/06/2022 (conforme id. 88454322 dos autos principais);

1.3. Reunião com o **DIRETOR GERAL DO GRUPO, Sr. ELIZANDRO LUIZ FERRARI, GERENTE GERAL, Sr. IVAN** e com a **GERENTE FINANCEIRA, Sra. SUZAN VIEIRA**, no dia da Visita Técnica;

1.5. Acompanhamento processual e manifestações;

1.6. Disponibilização do *site* com informações atualizadas sobre os autos, no qual consta opção de consulta dos principais atos do processo recuperacional, conforme prescrição do art. 22, I, k da LFRJ;

1.7. Disponibilização de e-mail específico para receber e enviar demandas referente ao processo recuperacional, vide art. 22, I, l da LFRJ;

1.8. Disponibilização de número telefônico e *WhatsApp* para atender as necessidades dos credores e dos demais *players* da recuperação judicial;

1.9. Envio de correspondência aos credores conforme disposição do art. 22, I, a, da Lei 11.101/2005;

1.10. Recebimento e análise das petições de habilitação e apresentações de divergências; conforme art. 7º, § 2º da Lei 11.101/2005;

1.11. Publicação do 2º Edital de credores, conforme art. 7º, § 2º da Lei 11.101/2005.



1.12. Realização em 1ª e 2ª Convocação da Assembleia Geral de Credores (AGC) nos dias 04 e 11 de novembro de 2022, restando adiada para 10/02/2023 em continuidade de apresentação e deliberação do Plano de Recuperação Judicial.

1.13. Realização da continuidade da 2ª AGC em 10/02/2022 momento em que foi levado em votação o Plano de Recuperação Judicial, o qual não foi aprovado na Classe Garantia Real. A Recuperanda, entendendo estar preenchido os requisitos, pediu a aplicação do instituto do *cram down* e a concessão da recuperação judicial ao Grupo.

1.14. A RनावES ofertou parecer nos autos pela aplicação do instituto *cram down*, visto que preenchido os requisitos e opinando pela concessão da recuperação judicial.

1.15. Em 04/07/2023 o r. Juízo proferiu sentença homologando o Plano de Recuperação Judicial e concedendo a recuperação judicial ao Grupo Recuperando.

1.16. A RनावES informa que vem acompanhando o processo principal e seus incidentes, ofertando pareceres e manifestações.

2. SOBRE A RECUPERANDA – BREVE CONTEXTO

O **GRUPO FBM** é composto pelas empresas **FBM COMÉRCIO DE MATERIAIS PARA CONSTRUÇÃO LTDA - EPP, FERRARI EMPREENDIMENTOS EIRELI, JUELCI FERRARI TRANSPORTES EIRELI - ME e JUELCI FERRARI - ME**, que possui atuação diversificada nos seguimentos de venda de materiais de construção em geral, incorporação de empreendimentos imobiliários e transporte rodoviário de carga.

3. DOCUMENTAÇÃO SOLICITADA

Inicialmente, necessário registrar que durante a visita *in loco* a **ADMINISTRADORA JUDICIAL** compareceu na sede do Grupo Recuperando, onde pactuou com seus administradores a necessidade de fornecimento mensal de informações contábeis e financeiras (balancetes e informações gerenciais), ainda entregando ofício para formalizar o avençado.

1.	Balancete analítico dos anos de 2021	Entregue
2.	Balanco patrimonial encerrado no ano de 2021	Entregue
3.	Demonstrativo de Resultados do Exercício (DRE) do ano de 2021	Entregue
4.	Relatório de auditoria dos últimos 03 (três) anos	Não Auditada
5.	Balancete Patrimonial de Janeiro a Dezembro do ano de 2022	Entregue
6.	Balancete Patrimonial de Janeiro de 2023	Entregue
7.	Balancete Patrimonial de Fevereiro de 2023	Entregue
8.	Balancete Patrimonial de Março de 2023	Entregue
9.	Balancete Patrimonial de Abril de 2023	Entregue
10.	Balancete Patrimonial de Maio de 2023	Entregue
11.	Balancete Patrimonial de Junho de 2023	Entregue
12.	Balancete Patrimonial de Julho de 2023	Entregue
13.	Balancete Patrimonial de Agosto de 2023	Entregue

Frisa-se que o grupo em recuperação foi solícito aos requerimentos desta **ADMINISTRADORA JUDICIAL**, entregando tempestivamente os documentos solicitados, bem como, estabelecendo, por meio de seus administradores, advogados e colaboradores um canal comunicativo com a **RNAVES**.

5. RELATÓRIO CONTÁBIL

A equipe multidisciplinar de auditoria contábil e jurídica da **RNAVES**, após o recebimento dos documentos necessários, elaborou análise contábil dos meses de janeiro a julho da atividade empresarial do **GRUPO FBM**, conforme se apresentará a seguir.

Os relatórios foram elaborados com a informações enviadas pelo setor contábil do Grupo, as quais passaram por uma minuciosa análise, chegando aos indicadores que serão mostrados a seguir.

Essa sistemática será apresentada mensalmente por esta Administradora, sempre referente ao mês anterior, assim que recebido o balanço a ser enviado pelos administradores do Grupo Recuperando.

JUNHO - 2023

5.1. FBM COMERCIO DE MATERIAIS DE CONSTRUÇÃO LTDA

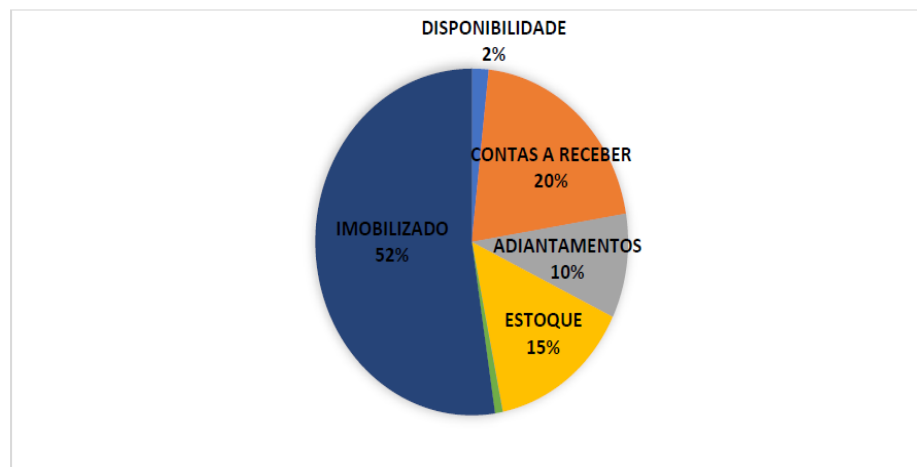
5.1.1 BALANCETE

5.1.1.1 ATIVO

A demonstração abaixo evidencia a evolução dos bens e direitos que a **FBM COMÉRCIO DE MATERIAIS DE CONSTRUÇÃO LTDA** possui, vejamos:

ATIVO	dez/22		jun/23		AV %
ATIVO CIRCULANTE	10.593.894,26	44,46%	11.512.920,03	46,82%	8,68%
DISPONIBILIDADE	556.786,20	2,34%	428.677,61	1,74%	-23,01%
CONTAS A RECEBER	4.128.648,84	17,33%	5.081.352,64	20,66%	23,08%
ADIANTAMENTOS	1.163.269,01	4,88%	2.389.698,74	9,72%	105,43%
ESTOQUE	4.745.190,21	19,91%	3.613.191,04	14,69%	-23,86%
ATIVO NÃO CIRCULANTE	13.234.754,18	55,54%	13.079.112,66	53,18%	-1,18%
REALIZAVEL A LONGO	700,00	0,00%	900,00	0,00%	28,57%
INVESTIMENTOS	199.443,91	0,84%	199.443,91	0,81%	0,00%
IMOBILIZADO	13.034.610,27	54,70%	12.878.768,75	52,37%	-1,20%
TOTAL DO ATIVO	23.828.648,44	100,00%	24.592.032,69	100,00%	3,20%

Em 30/06/2023 o ativo está composto principalmente por 52% de imobilizados, 20% de contas a receber e 15% de estoque.



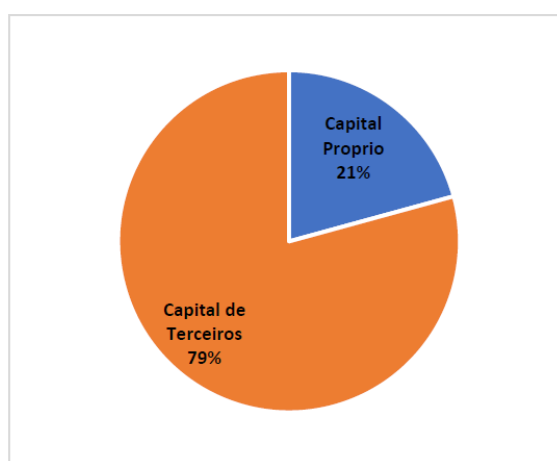
5.1.1.2 PASSIVO

O demonstrativo abaixo, evidencia a evolução do Passivo, obrigações que a empresa possui a curto e longo prazo, vejamos:



PASSIVO	dez/22		jun/23		AV %
PASSIVO CIRCULANTE	13.235.191,83	73,11%	14.618.387,74	75,02%	10,45%
FORNECEDORES	5.089.717,52	28,12%	5.776.488,56	29,64%	13,49%
OBRIGAÇÃO TRABALHISTA	13.487,84	0,07%	13.422,67	0,07%	-0,48%
OBRIGAÇÕES TRIBUTARIAS	91.032,66	0,50%	44.583,15	0,23%	-51,03%
EMPRESTIMOS E FINANCIAMENTOS CP	6.532.252,98	36,08%	6.280.198,07	32,23%	-3,86%
OUTRAS OBRIGAÇÕES A CURTO PRAZO	1.508.700,83	8,33%	2.503.695,29	12,85%	65,95%
PASSIVO NÃO CIRCULANTE	4.867.459,20	26,89%	4.867.459,20	24,98%	0,00%
EMPRESTIMOS E FINANCIAMENTOS LP	4.867.459,20	26,89%	4.867.459,20	24,98%	0,00%
TOTAL DO PASSIVO	18.102.651,03	100,00%	19.485.846,94	100,00%	7,64%

Em 30/06/2023 o passivo está composto principalmente por 57% de empréstimos e financiamentos a curto e longo prazo e 30% de fornecedores.



5.1.2 DMPL – DEMONSTRAÇÃO DAS MUTAÇÕES DO PATRIMÔNIO LÍQUIDO

DEMONSTRATIVO DAS MUTAÇÕES DO PATRIMÔNIO LÍQUIDO - DMPL	CAPITAL SOCIAL	(-) AJUSTE DE AVALIAÇÃO PATRIMONIAL	LUCROS ACUMULADOS	(-) PREJUÍZOS ACUMULADOS	TOTAL
Saldo no início do Período	1.600.000	3.861.055	2.351.469	(2.086.526)	5.725.997
(+/-) Ajustes do período					0
Saldo Ajustado	1.600.000	3.861.055	2.351.469	(2.086.526)	5.725.997
Aumento do Capital social					0
(-) Redução do Capital Social					0
(+) Reserva constituída					0
Adiantamento p/ Futuro Aumento de Capital					0
Lucro e/ou Prejuízo do exercício				(619.812)	(619.812)
(+/-) Ajuste de Exercícios Anteriores					0
(-) Lucros distribuídos e/ou a Disposição da Assembléia					0
Saldo no final do Período	1.600.000	3.861.055	2.351.469	(2.706.338)	5.106.186
DMPL AJUSTADO	CAPITAL SOCIAL	(-) AJUSTE DE AVALIAÇÃO PATRIMONIAL	LUCROS ACUMULADOS	(-) PREJUÍZOS ACUMULADOS	TOTAL
Saldo no final do Período	1.600.000	0	2.351.469	(2.706.338)	1.245.131

[As demonstrações das mutações do patrimônio líquido têm por finalidade apresentar as alterações que ocorreram em determinado exercício no patrimônio líquido da empresa, entre as principais alterações podemos destacar, a destinação dos resultados do período, integralização do capital e o aumento ou a diminuição das reservas da empresa]

5.1.3 DRE/EBITDA

DRE	jun/23	%
RECEITA BRUTA	6.541.446	100%
DEDUÇÕES DA RECEITA	(229.824)	-4%
RECEITA LIQUIDA	6.311.622	96%
CUSTOS	(4.812.797)	-74%
LUCRO BRUTO	1.498.825	23%
DESPESAS COM PESSOAL	(292.630)	-4%
DESPESAS COM VENDAS	(772.389)	-12%
UTILIDADES E SERVIÇOS	(80.650)	-1%
TRIBUTOS E TAXAS	(16.957)	0%
DESPESAS OPERACIONAIS	(738.030)	-11%
OUTRAS DESPESAS	0	0%
OUTRAS RECEITAS	11.045	0%
RESULTADO FINANCEIRO	(211.821)	-3%
RESULTADO ANTES DO IR/CS	(602.607)	-9%
IRPJ/CSLL	(17.205)	0%
RESULTADO DO MÊS	(619.812)	-9%

EBITDA	jun/23	%
RECEITA BRUTA	6.541.446	100%
DEDUÇÕES DA RECEITA	(229.824)	-4%
RECEITA LIQUIDA	6.311.622	96%
CUSTOS	(4.812.797)	-74%
LUCRO BRUTO	1.498.825	23%
DESPESAS COM PESSOAL	(292.630)	-4%
DESPESAS COM VENDAS	(772.389)	-12%
UTILIDADES E SERVIÇOS	(80.650)	-1%
TRIBUTOS E TAXAS	(16.957)	0%
DESPESAS OPERACIONAIS	(738.030)	-11%
EBITDA	(401.831)	-6%
OUTRAS DESPESAS	0	0%
OUTRAS RECEITAS	11.045	0%
RESULTADO FINANCEIRO	(211.821)	-3%
RESULTADO ANTES DO IR/CS	(602.607)	-9%
IRPJ/CSLL	(17.205)	0%
RESULTADO DO MÊS	(619.812)	-9%

[DRE (Demonstração do Resultado do Exercício) é um resumo das operações financeiras da empresa em um determinado período de tempo para deixar claro se ela teve lucro ou prejuízo]

[O EBITDA avalia o fluxo de caixa livre de uma empresa, utilizando como base suas receitas e despesas]

O resultado do período de janeiro a junho de 2023 foi de **R\$ 619.811,66 (seiscentos e dezenove mil, oitocentos e onze reais e sessenta e seis centavos) negativo**, representando -9% em relação a receita bruta.

O EBITDA foi de **R\$ 401.831,09 (quatrocentos e um mil, oitocentos e trinta e um reais e noventa e nove centavos) negativo**, representando -6% em relação a receita bruta.

5.1.4 DFC – DEMONSTRATIVO DE FLUXO DE CAIXA

DEMONSTRAÇÃO DO FLUXO DE CAIXA	Valor
Lucro Líquido do Período	(619.811,66)
Outros ajustes	280.849,67
Lucro Líquido Ajustado	(338.961,99)
Variação de Ativos Operacionais	(1.047.334,36)
Contas a Receber	(952.703,80)
Adiantamentos	(1.226.429,73)
Estoque	1.131.999,17
Realizável a Longo Prazo	(200,00)
Variação de Passivos Operacionais	1.635.250,82
Fornecedor	686.771,04
Obrigações Trabalhistas	(65,17)
Obrigações Tributárias	(46.449,51)
Obrigações a Longo Prazo	994.994,46
(=) Fluxo de Caixa Líquido Gerado pelas Atividades Operacionais	587.916,46
Investimentos	0,00
Aquisição/Venda Imobilizados	(125.008,15)
Fluxo de Caixa Líquido Gerado pelas atividades de investimentos	(125.008,15)
Empréstimos e Financiamentos	(252.054,91)
Fluxo de Caixa Líquido Gerado pelas Atividades de Financiamentos	(252.054,91)
VARIAÇÃO NO CAIXA	(128.108,59)
(+) Caixa no início do período “Disponibilidade no período anterior”	556.786,20
Caixa no final do período “Disponibilidade atual”	428.677,61



[A DFC – demonstração de fluxo de caixa – relatório contábil em que são listadas as origens de todos os recursos que uma empresa obteve em um certo período e como eles foram aplicados, trazendo todo o movimento de entradas e saídas do caixa da empresa]

5.1.5 INDICADORES ECONÔMICOS – FINANCEIROS

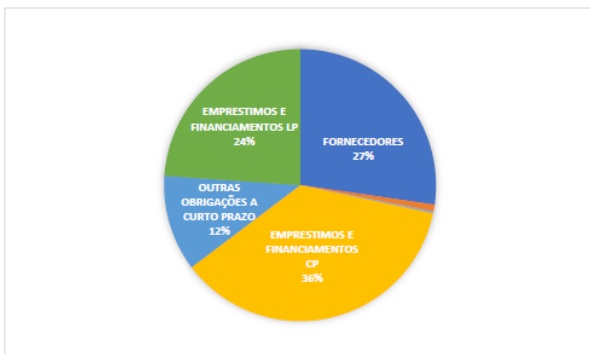
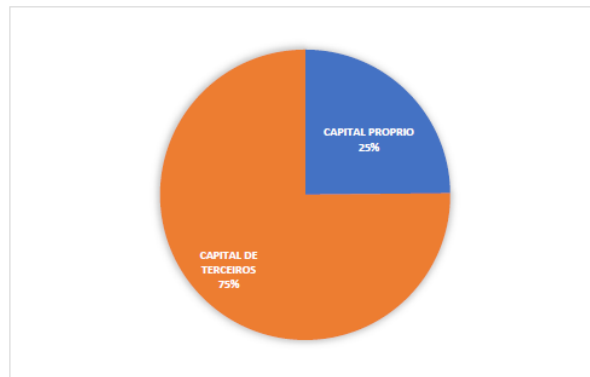
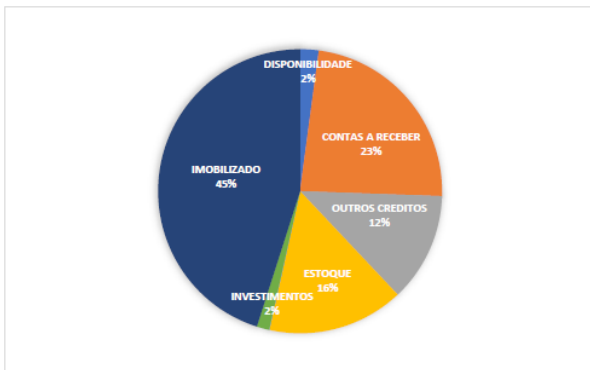
INDICADORES ECONÔMICOS FINANCEIROS	jun/23
1. Índice de Liquidez Imediata	0,03
2. Índice de Liquidez Corrente	0,79
3. Índice de Geral	0,59
4. Índice de Liquidez Seca	0,54
5. Solvência Geral	1,26

5.2 BALANCETE

- ✓ **FBM COMERCIO DE MATERIAIS LTDA**
- ✓ **JUELCI FERRARI**
- ✓ **JUELCI FERRARI TRANSPORTES EIRELI – ME**
- ✓ **FERRARI EMPREENDIMENTOS EIRELI**

ATIVO EMPRESAS 30/06/2023	FBM COMERCIO		JUELCI FERRARI		JUELCI FERRARI TRANSP.		FERRARI EMPREENDIMENTOS		CONSOLIDADO	
ATIVO CIRCULANTE	11.512.920	46,82%	235.166	99,09%	954.781	81,84%	2.962.424	90,17%	15.665.291	53,50%
DISPONIBILIDADE	428.678	1,74%	1.179	0,50%	4.116	0,35%	187.899	5,72%	621.872	2,12%
CONTAS A RECEBER	5.081.353	20,66%	229.536	96,72%	633.823	54,33%	912.923	27,79%	6.857.634	23,42%
OUTROS CREDITOS	2.389.699	9,72%	4.451	1,88%	316.842	27,16%	921.582	28,05%	3.632.573	12,41%
ESTOQUE	3.613.191	14,69%	0	0,00%	0	0,00%	940.021	28,61%	4.553.212	15,55%
ATIVO NÃO CIRCULANTE	13.079.113	53,18%	2.148	0,91%	211.841	18,16%	323.058	9,83%	13.616.159	46,50%
REALIZAVEL A LONGO PRAZO	900	0,00%	0	0,00%	0	0,00%	0	0,00%	900	0,00%
INVESTIMENTOS	199.444	0,81%	598	0,25%	687	0,06%	217.148	6,61%	417.877	1,43%
IMOBILIZADO	12.878.769	52,37%	1.550	0,65%	211.154	18,10%	105.910	3,22%	13.197.383	45,07%
TOTAL DO ATIVO	24.592.033	100,00%	237.314	100,00%	1.166.622	100,00%	3.285.482	100,00%	29.281.451	100,00%

PASSIVO EMPRESAS 30/06/2023	FBM COMERCIO		JUELCI FERRARI		JUELCI FERRARI TRANSP.		ERRARI EMPREENDIMENTO		CONSOLIDADO	
PASSIVO CIRCULANTE	14.618.388	59,44%	138.504	58,36%	1.115.627	95,63%	877.611	26,71%	16.750.129	57,20%
FORNECEDORES	5.776.489	23,49%	550	0,23%	210.076	18,01%	21.223	0,65%	6.008.338	20,52%
OBRIGAÇÃO TRABALHISTA	13.423	0,05%	41.379	17,44%	110.110	9,44%	3.000	0,09%	167.912	0,57%
OBRIGAÇÕES TRIBUTARIAS	44.583	0,18%	14	0,01%	8.898	0,76%	12.077	0,37%	65.572	0,22%
EMPRESTIMOS E FINANCIAMENTOS CP	6.280.198	25,54%	96.560	40,69%	786.543	67,42%	841.311	25,61%	8.004.612	27,34%
OUTRAS OBRIGAÇÕES A CURTO PRAZO	2.503.695	10,18%	0	0,00%	0	0,00%	0	0,00%	2.503.695	8,55%
PASSIVO NÃO CIRCULANTE	4.867.459	19,79%	31.669	13,34%	284.027	24,35%	79.694	2,43%	5.262.849	17,97%
EMPRESTIMOS E FINANCIAMENTOS LP	4.867.459	19,79%	31.669	13,34%	284.027	24,35%	79.694	2,43%	5.262.849	17,97%
PATRIMONIO LIQUIDO	5.106.185	20,76%	67.141	28,29%	(233.032)	-19,97%	2.328.178	70,86%	7.268.473	24,82%
CAPITAL SOCIAL	1.600.000	6,51%	150.000	63,21%	150.000	12,86%	110.000	3,35%	2.010.000	6,86%
(-) AJUSTE DE EXERCICIOS ANTERIORES	3.861.055	15,70%	0	0,00%	0	0,00%	0	0,00%	3.861.055	13,19%
LUCROS ACUMULADOS	2.351.469	9,56%	0	0,00%	0	0,00%	2.165.822	65,92%	4.517.292	15,43%
(-) PREJUÍZOS ACUMULADOS	(2.086.526)	-8,48%	(72.100)	-30,38%	(366.266)	-31,40%	0	0,00%	(2.524.892)	-8,62%
RESULTADO DO EXERCICIO	(619.812)	-2,52%	(10.760)	-4,53%	(16.766)	-1,44%	52.356	1,59%	(594.982)	-2,03%
TOTAL DO PASSIVO	24.592.032	100,00%	237.314	100,00%	1.166.622	100,00%	3.285.482	100,00%	29.281.451	100,00%



É possível identificar que o endividamento consolidando todas as empresas acima mencionada, é de 75%, e desconsiderando o ajuste de avaliação patrimonial da FBM Comercio, fica na casa dos 86%.

O maior percentual do ativo é de imobilizado que representa 45% e do Passivo, Empréstimos e Financiamentos que representa 60%.

5.2.1 DRE

- ✓ JUELCI FERRARI
- ✓ JUELCI FERRARI TRANSPORTES EIRELI – ME
- ✓ FERRARI EMPREENDIMENTOS EIRELI

DRE JUNHO/2023	JUELCI FERRARI	%
RECEITA BRUTA	185.000	100%
DEDUÇÕES DA RECEITA	(18.325)	-10%
RECEITA LIQUIDA	166.675	90%
CUSTOS	0	0%
LUCRO BRUTO	166.675	90%
DESPESAS COM PESSOAL	(158.536)	-86%
DESPESAS COM VENDAS	0	0%
TRIBUTOS E TAXAS	(1.475)	-1%
DESPESAS OPERACIONAIS	(4.783)	-3%
OUTRAS DESPESAS	0	0%
OUTRAS RECEITAS	0	0%
RESULTADO FINANCEIRO	(12.641)	-7%
RESULTADO ANTES DO IR/CS	(10.760)	-6%
RESULTADO DO MÊS	(10.760)	-6%

JUELCI FERRARI TRANSP.	%
437.771	100%
(21.955)	-5%
415.816	95%
(616)	0%
415.200	95%
(352.273)	-80%
(9.678)	-2%
(3.783)	-1%
(66.156)	-15%
0	0%
150.442	34%
(150.518)	-34%
(16.766)	-4%
(16.766)	-4%

FERRARI EMPREENDIMENTOS	%
150.000	100%
(29.618)	-20%
120.382	80%
(29.313)	-20%
91.069	61%
(18.000)	-12%
0	0%
(5.245)	-3%
(32.372)	-22%
(82)	0%
0	0%
16.985	11%
52.356	35%
52.356	35%

[DRE (Demonstração do Resultado do Exercício) é um resumo das operações financeiras da empresa em um determinado período de tempo para deixar claro se ela teve lucro ou prejuízo]



5.2.2 INDICADORES ECONÔMICOS - FINANCEIROS

- ✓ **JUELCI FERRARI**
- ✓ **JUELCI FERRARI TRANSPORTES EIRELI – ME**
- ✓ **FERRARI EMPREENDIMENTOS EIRELI**

INDICADORES ECONÔMICOS FINANCEIROS	jun/23
1. Índice de Liquidez Imediata	0,04
2. Índice de Liquidez Corrente	0,94
3. Índice de Geral	0,71
4. Índice de Liquidez Seca	0,66
5. Solvência Geral	1,33



JULHO - 2023

5.1. FBM COMERCIO DE MATERIAIS DE CONSTRUÇÃO LTDA

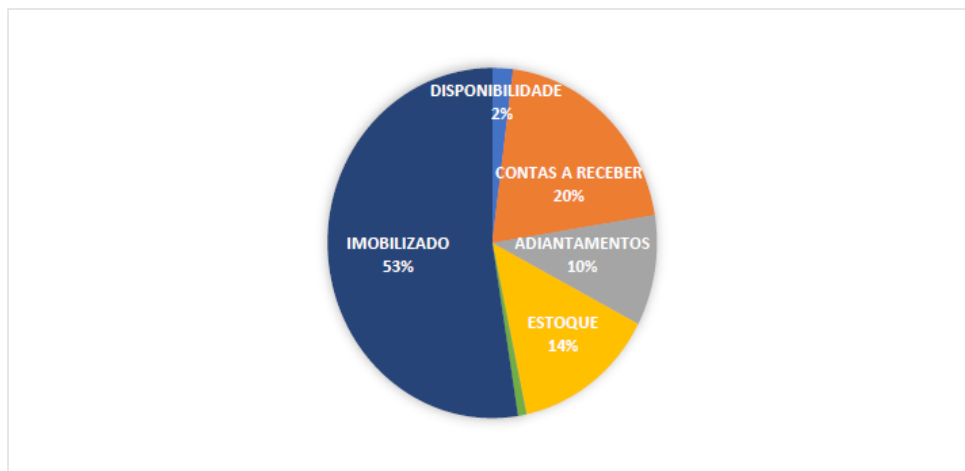
5.1.1 BALANCETE

5.1.1.1 ATIVO

A demonstração abaixo evidencia a evolução dos bens e direitos que a **FBM COMÉRCIO DE MATERIAIS DE CONSTRUÇÃO LTDA** possui, vejamos:

ATIVO	dez/22		jul/23		AV %
ATIVO CIRCULANTE	10.593.894,26	44,46%	11.404.735,78	46,67%	7,65%
DISPONIBILIDADE	556.786,20	2,34%	497.451,88	2,04%	-10,66%
CONTAS A RECEBER	4.128.648,84	17,33%	4.987.378,98	20,41%	20,80%
ADIANTAMENTOS	1.163.269,01	4,88%	2.497.545,15	10,22%	114,70%
ESTOQUE	4.745.190,21	19,91%	3.422.359,77	14,00%	-27,88%
ATIVO NÃO CIRCULANTE	13.234.754,18	55,54%	13.033.886,60	53,33%	-1,52%
REALIZAVEL A LONGO	700,00	0,00%	900,00	0,00%	28,57%
INVESTIMENTOS	199.443,91	0,84%	199.443,91	0,82%	0,00%
IMOBILIZADO	13.034.610,27	54,70%	12.833.542,69	52,51%	-1,54%
TOTAL DO ATIVO	23.828.648,44	100,00%	24.438.622,38	100,00%	2,56%

Em 31/07/2023 o ativo está composto principalmente por 53% de imobilizados, 20% de contas a receber e 14% de estoque.



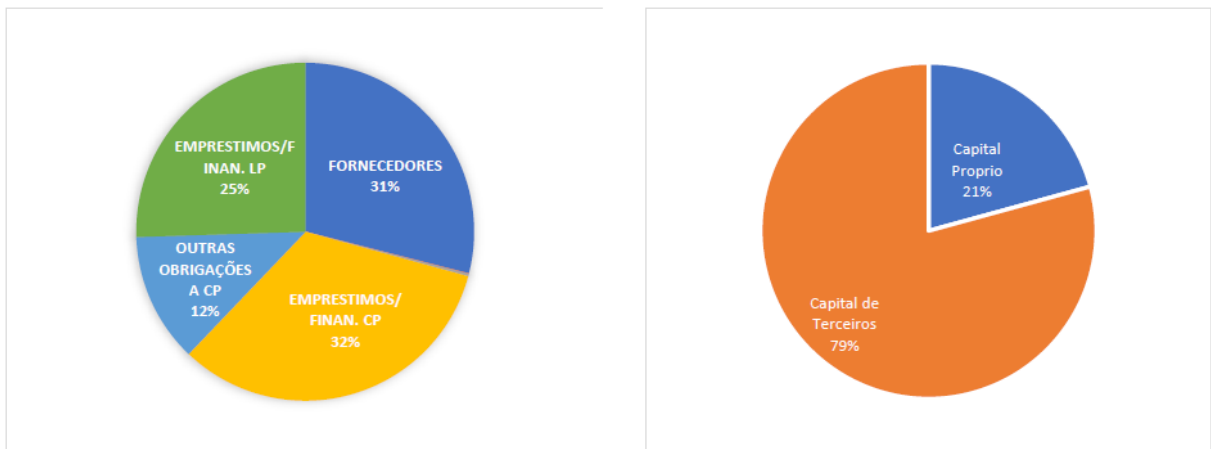
5.1.1.2 PASSIVO

O demonstrativo abaixo, evidencia a evolução do Passivo, obrigações que a empresa possui a curto e longo prazo, vejamos:



PASSIVO	dez/22		jul/23		AV %
PASSIVO CIRCULANTE	13.235.191,83	73,11%	14.499.008,80	74,87%	9,55%
FORNECEDORES	5.089.717,52	28,12%	5.901.942,90	30,48%	15,96%
OBRIGAÇÃO TRABALHISTA	13.487,84	0,07%	13.852,58	0,07%	2,70%
OBRIGAÇÕES TRIBUTARIAS	91.032,66	0,50%	29.571,07	0,15%	-67,52%
EMPRESTIMOS E FINANCIAMENTOS CP	6.532.252,98	36,08%	6.266.149,47	32,36%	-4,07%
OUTRAS OBRIGAÇÕES A CURTO PRAZO	1.508.700,83	8,33%	2.287.492,78	11,81%	51,62%
PASSIVO NÃO CIRCULANTE	4.867.459,20	26,89%	4.867.459,20	25,13%	0,00%
EMPRESTIMOS E FINANCIAMENTOS LP	4.867.459,20	26,89%	4.867.459,20	25,13%	0,00%
TOTAL DO PASSIVO	18.102.651,03	100,00%	19.366.468,00	100,00%	6,98%

Em 31/07/2023 o passivo está composto principalmente por 57% de empréstimos e financiamentos a curto e longo prazo e 30% de fornecedores.



5.1.2 DMPL – DEMONSTRAÇÃO DAS MUTAÇÕES DO PATRIMÔNIO LÍQUIDO

DEMONSTRATIVO DAS MUTAÇÕES DO PATRIMÔNIO LÍQUIDO - DMPL	CAPITAL SOCIAL	(-) AJUSTE DE AVALIAÇÃO PATRIMONIAL	LUCROS ACUMULADOS	(-) PREJUÍZOS ACUMULADOS	TOTAL
Saldo no início do Período	1.600.000	3.861.055	2.351.469	(2.086.526)	5.725.997
(+/-) Ajustes do período					0
Saldo Ajustado	1.600.000	3.861.055	2.351.469	(2.086.526)	5.725.997
Aumento do Capital social					0
(-) Redução do Capital Social					0
(+) Reserva constituída					0
Adiantamento p/ Futuro Aumento de Capital					0
Lucro e/ou Prejuízo do exercício				(653.843)	(653.843)
(+/-) Ajuste de Exercícios Anteriores					0
(-) Lucros distribuídos e/ou a Disposição da Assembléia					0
Saldo no final do Período	1.600.000	3.861.055	2.351.469	(2.740.369)	5.072.154
DMPL AJUSTADO	CAPITAL SOCIAL	(-) AJUSTE DE AVALIAÇÃO PATRIMONIAL	LUCROS ACUMULADOS	(-) PREJUÍZOS ACUMULADOS	TOTAL
Saldo no final do Período	1.600.000	0	2.351.469	(2.740.369)	1.211.100

[As demonstrações das mutações do patrimônio líquido têm por finalidade apresentar as alterações que ocorreram em determinado exercício no patrimônio líquido da empresa, entre as principais alterações podemos destacar, a destinação dos resultados do período, integralização do capital e o aumento ou a diminuição das reservas da empresa]



5.1.3 DRE/EBITDA

DRE	jul/23	%
RECEITA BRUTA	8.004.265	100%
DEDUÇÕES DA RECEITA	(279.443)	-3%
RECEITA LIQUIDA	7.724.822	97%
CUSTOS	(5.886.810)	-74%
LUCRO BRUTO	1.838.012	23%
DESPESAS COM PESSOAL	(346.414)	-4%
DESPESAS COM VENDAS	(965.740)	-12%
UTILIDADES E SERVIÇOS	(88.180)	-1%
TRIBUTOS E TAXAS	(26.434)	0%
DESPESAS OPERACIONAIS	(819.444)	-10%
OUTRAS DESPESAS	0	0%
OUTRAS RECEITAS	13.059	0%
RESULTADO FINANCEIRO	(241.498)	-3%
RESULTADO ANTES DO IR/CS	(636.638)	-8%
IRPJ/CSLL	(17.205)	0%
RESULTADO DO MÊS	(653.843)	-8%

EBITDA	jul/23	%
RECEITA BRUTA	8.004.265	100%
DEDUÇÕES DA RECEITA	(279.443)	-3%
RECEITA LIQUIDA	7.724.822	97%
CUSTOS	(5.886.810)	-74%
LUCRO BRUTO	1.838.012	23%
DESPESAS COM PESSOAL	(346.414)	-4%
DESPESAS COM VENDAS	(965.740)	-12%
UTILIDADES E SERVIÇOS	(88.180)	-1%
TRIBUTOS E TAXAS	(26.434)	0%
DESPESAS OPERACIONAIS	(819.444)	-10%
EBITDA	(408.199)	-5%
OUTRAS DESPESAS	0	0%
OUTRAS RECEITAS	13.059	0%
RESULTADO FINANCEIRO	(241.498)	-3%
RESULTADO ANTES DO IR/CS	(636.638)	-8%
IRPJ/CSLL	(17.205)	0%
RESULTADO DO MÊS	(653.843)	-8%

[DRE (Demonstração do Resultado do Exercício) é um resumo das operações financeiras da empresa em um determinado período de tempo para deixar claro se ela teve lucro ou prejuízo]

[O EBITDA avalia o fluxo de caixa livre de uma empresa, utilizando como base suas receitas e despesas]

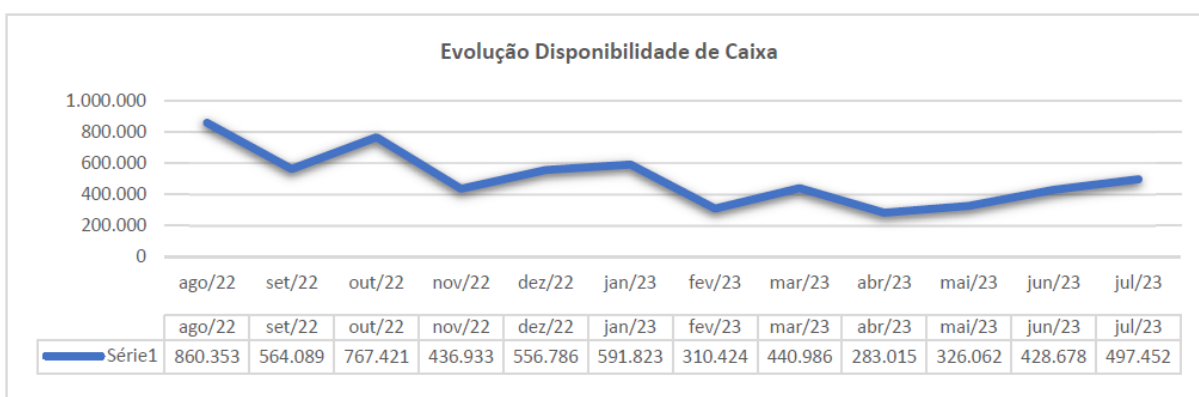
O resultado do período de janeiro a julho de 2023 foi de **R\$ 653.843,03** (seiscentos e cinquenta e três mil, oitocentos e quarenta e três reais e três centavos) **negativo**, representando -8% em relação a receita bruta.

O EBITDA foi de **R\$ 408.199,46** (quatrocentos e oito mil, cento e noventa e nove reais e quarenta e seis centavos) **negativo**, representando -5% em relação a receita bruta.



5.1.4 DFC – DEMONSTRATIVO DE FLUXO DE CAIXA

DEMONSTRAÇÃO DO FLUXO DE CAIXA	Valor
Lucro Líquido do Período	(653.843,03)
Outros ajustes	328.674,73
Lucro Líquido Ajustado	(325.168,30)
Varição de Ativos Operacionais	(870.375,84)
Contas a Receber	(858.730,14)
Adiantamentos	(1.334.276,14)
Estoque	1.322.830,44
Realizavel a Longo Prazo	(200,00)
Varição de Passivos Operacionais	1.529.920,48
Fornecedor	812.225,38
Obrigações Trabalhistas	364,74
Obrigações Tributarias	(61.461,59)
Obrigações a Longo Prazo	778.791,95
(=) Fluxo de Caixa Líquido Gerado pelas Atividades Operacionais	659.544,64
Investimentos	0,00
Aquisição/Venda Imobilizados	(127.607,15)
Fluxo de Caixa Líquido Gerado pelas atividades de investimentos	(127.607,15)
Emprestimos e Financiamentos	(266.103,51)
Fluxo de Caixa Líquido Gerado pelas Atividades de Financiamentos	(266.103,51)
VARIAÇÃO NO CAIXA	(59.334,32)
(+) Caixa no início do período “Disponibilidade no período anterior”	556.786,20
Caixa no final do período “Disponibilidade atual”	497.451,88



[A DFC – demonstração de fluxo de caixa – relatório contábil em que são listadas as origens de todos os recursos que uma empresa obteve em um certo período e como eles foram aplicados, trazendo todo o movimento de entradas e saídas do caixa da empresa]

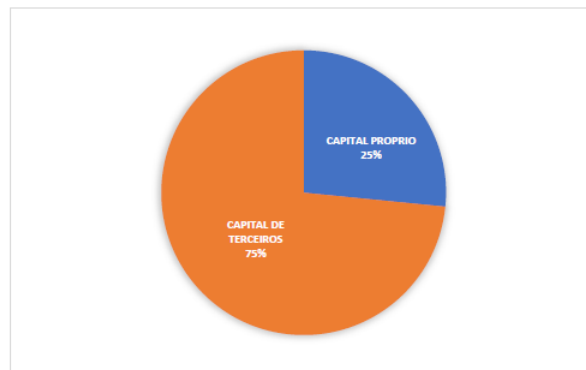
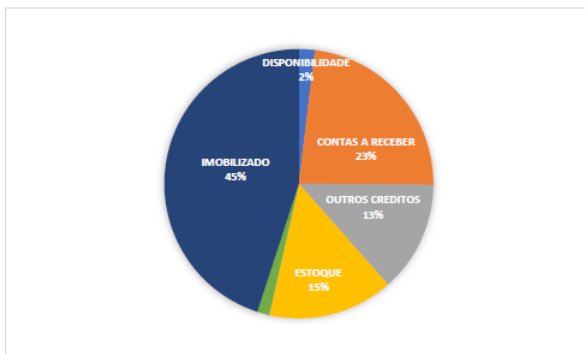
5.1.5 INDICADORES ECONÔMICOS – FINANCEIROS

INDICADORES ECONÔMICOS FINANCEIROS	jul/23
1. Índice de Liquidez Imediata	0,03
2. Índice de Liquidez Corrente	0,79
3. Índice de Geral	0,59
4. Índice de Liquidez Seca	0,55
5. Solvência Geral	1,26

5.2 BALANCETE

- ✓ **FBM COMERCIO DE MATERIAIS LTDA**
- ✓ **JUELCI FERRARI**
- ✓ **JUELCI FERRARI TRANSPORTES EIRELI – ME**
- ✓ **FERRARI EMPREENDIMENTOS EIRELI**

ATIVO EMPRESAS 31/07/2023	FBM COMERCIO		JUELCI FERRARI		JUELCI FERRARI TRANSP.		FERRARI EMPREENDIMENTOS		CONSOLIDADO	
ATIVO CIRCULANTE	11.404.736	46,67%	283.602	99,25%	959.493	81,91%	2.998.054	90,34%	15.645.885	53,56%
DISPONIBILIDADE	497.452	2,04%	4.227	1,48%	7.569	0,65%	53.801	1,62%	563.049	1,93%
CONTAS A RECEBER	4.987.379	20,41%	274.924	96,21%	633.962	54,12%	885.908	26,69%	6.782.174	23,22%
OUTROS CREDITOS	2.497.545	10,22%	4.451	1,56%	317.962	27,15%	1.078.324	32,49%	3.898.282	13,34%
ESTOQUE	3.422.360	14,00%	0	0,00%	0	0,00%	980.021	29,53%	4.402.381	15,07%
ATIVO NÃO CIRCULANTE	13.033.887	53,33%	2.148	0,75%	211.841	18,09%	320.724	9,66%	13.568.600	46,44%
REALIZAVEL A LONGO PRAZO	900	0,00%	0	0,00%	0	0,00%	0	0,00%	900	0,00%
INVESTIMENTOS	199.444	0,82%	598	0,21%	687	0,06%	217.148	6,54%	417.877	1,43%
IMOBILIZADO	12.833.543	52,51%	1.550	0,54%	211.154	18,03%	103.576	3,12%	13.149.823	45,01%
TOTAL DO ATIVO	24.438.622	100,00%	285.750	100,00%	1.171.334	100,00%	3.318.779	100,00%	29.214.485	100,00%
PASSIVO EMPRESAS 31/07/2023	14.499.009	59,33%	146.340	51,21%	1.108.802	94,66%	906.520	27,31%	16.660.671	57,03%
PASSIVO CIRCULANTE	5.901.943	24,15%	550	0,19%	210.076	17,93%	61.223	1,84%	6.173.792	21,13%
FORNECEDORES	13.853	0,06%	42.153	14,75%	103.893	8,87%	3.000	0,09%	162.899	0,56%
OBRIGAÇÃO TRABALHISTA	29.571	0,12%	7.077	2,48%	8.290	0,71%	986	0,03%	45.924	0,16%
OBRIGAÇÕES TRIBUTARIAS	6.266.149	25,64%	96.560	33,79%	786.543	67,15%	841.311	25,35%	7.990.563	27,35%
EMPRESTIMOS E FINANCIAMENTOS CP	2.287.493	9,36%	0	0,00%	0	0,00%	0	0,00%	2.287.493	7,83%
OUTRAS OBRIGAÇÕES A CURTO PRAZO	4.867.459	19,92%	31.669	11,08%	284.027	24,25%	79.694	2,40%	5.262.849	18,01%
PASSIVO NÃO CIRCULANTE	4.867.459	19,92%	31.669	11,08%	284.027	24,25%	79.694	2,40%	5.262.849	18,01%
EMPRESTIMOS E FINANCIAMENTOS LP	5.072.154	20,75%	107.740	37,70%	(221.494)	-18,91%	2.332.565	70,28%	7.290.966	24,96%
CAPITAL SOCIAL	1.600.000	6,55%	150.000	52,49%	150.000	12,81%	110.000	3,31%	2.010.000	6,88%
(-) AJUSTE DE EXERCICIOS ANTERIORES	3.861.055	15,80%	0	0,00%	0	0,00%	0	0,00%	3.861.055	13,22%
LUCROS ACUMULADOS	2.351.469	9,62%	0	0,00%	0	0,00%	2.165.822	65,26%	4.517.292	15,46%
(-) PREJUÍZOS ACUMULADOS	(2.086.526)	-8,54%	(72.100)	-25,23%	(366.266)	-31,27%	0	0,00%	(2.524.892)	-8,64%
RESULTADO DO EXERCICIO	(653.843)	-2,68%	29.839	10,44%	(5.229)	-0,45%	56.743	1,71%	(572.489)	-1,96%
TOTAL DO PASSIVO	24.438.622	100,00%	285.750	100,00%	1.171.334	100,00%	3.318.779	100,00%	29.214.486	100,00%



É possível identificar que o endividamento consolidando todas as empresas acima mencionada, é de 75%, e desconsiderando o ajuste de avaliação patrimonial da FBM Comercio, fica na casa dos 85%.

O maior percentual do ativo é de imobilizado que representa 45% e do Passivo, Empréstimos e Financiamentos que representa 61%.

5.2.1 DRE

- ✓ JUELICI FERRARI
- ✓ JUELICI FERRARI TRANSPORTES EIRELI – ME
- ✓ FERRARI EMPREENDIMENTOS EIRELI

DRE JULHO/2023	JUELICI FERRARI	%
RECEITA BRUTA	259.000	100%
DEDUÇÕES DA RECEITA	(25.389)	-10%
RECEITA LIQUIDA	233.611	90%
CUSTOS	0	0%
LUCRO BRUTO	233.611	90%
DESPEAS COM PESSOAL	(184.199)	-71%
DESPEAS COM VENDAS	0	0%
TRIBUTOS E TAXAS	(1.475)	-1%
DESPEAS OPERACIONAIS	(5.457)	-2%
OUTRAS DESPEAS	0	0%
OUTRAS RECEITAS	0	0%
RESULTADO FINANCEIRO	(12.641)	-5%
RESULTADO ANTES DO IR/CS	29.839	12%
RESULTADO DO MÊS	29.839	12%

JUELICI FERRARI TRANSP.	%
509.018	100%
(24.737)	-5%
484.281	95%
(616)	0%
483.666	95%
(406.813)	-80%
(10.865)	-2%
(3.783)	-1%
(67.358)	-13%
0	0%
150.442	30%
(150.518)	-30%
(5.229)	-1%
(5.229)	-1%

FERRARI EMPREENDIMENTOS	%
150.000	100%
(30.604)	-20%
119.396	80%
(29.313)	-20%
90.083	60%
(21.000)	-14%
0	0%
(7.644)	-5%
(36.192)	-24%
(148)	0%
0	0%
31.644	21%
56.743	38%
56.743	38%

[DRE (Demonstração do Resultado do Exercício) é um resumo das operações financeiras da empresa em um determinado período de tempo para deixar claro se ela teve lucro ou prejuízo]

5.2.2 INDICADORES ECONÔMICOS - FINANCEIROS

- ✓ **JUELCI FERRARI**
- ✓ **JUELCI FERRARI TRANSPORTES EIRELI – ME**
- ✓ **FERRARI EMPREENDIMENTOS EIRELI**

INDICADORES ECONÔMICOS FINANCEIROS	jul/23
1. Índice de Liquidez Imediata	0,03
2. Índice de Liquidez Corrente	0,94
3. Índice de Geral	0,71
4. Índice de Liquidez Seca	0,67
5. Solvência Geral	1,33



AGOSTO - 2023

5.1. FBM COMERCIO DE MATERIAIS DE CONSTRUÇÃO LTDA

5.1.1 BALANCETE

5.1.1.1 ATIVO

A demonstração abaixo evidencia a evolução dos bens e direitos que a **FBM COMÉRCIO DE MATERIAIS DE CONSTRUÇÃO LTDA** possui, vejamos:

ATIVO	dez/22		ago/23		AV %
ATIVO CIRCULANTE	10.593.894,26	44,46%	12.108.050,91	48,25%	14,29%
DISPONIBILIDADE	556.786,20	2,34%	329.769,93	1,31%	-40,77%
CONTAS A RECEBER	4.128.648,84	17,33%	5.335.757,01	21,26%	29,24%
ADIANTAMENTOS	1.163.269,01	4,88%	3.220.432,43	12,83%	176,84%
ESTOQUE	4.745.190,21	19,91%	3.222.091,54	12,84%	-32,10%
ATIVO NÃO CIRCULANTE	13.234.754,18	55,54%	12.988.908,20	51,75%	-1,86%
REALIZAVEL A LONGO	700,00	0,00%	2.566,66	0,01%	266,67%
INVESTIMENTOS	199.443,91	0,84%	199.443,91	0,79%	0,00%
IMOBILIZADO	13.034.610,27	54,70%	12.786.897,63	50,95%	-1,90%
TOTAL DO ATIVO	23.828.648,44	100,00%	25.096.959,11	100,00%	5,32%

Em 31/08/2023 o ativo está composto principalmente por 50% de imobilizados, 21% de contas a receber e 12% de estoque.



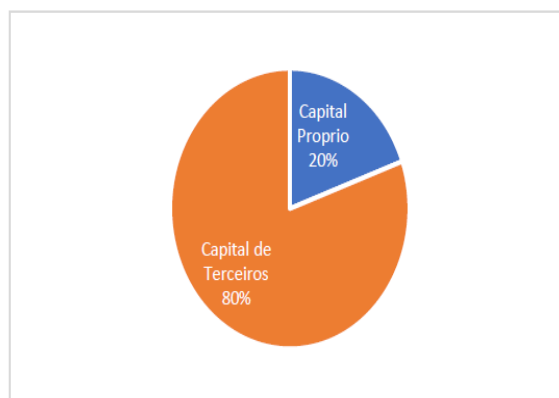
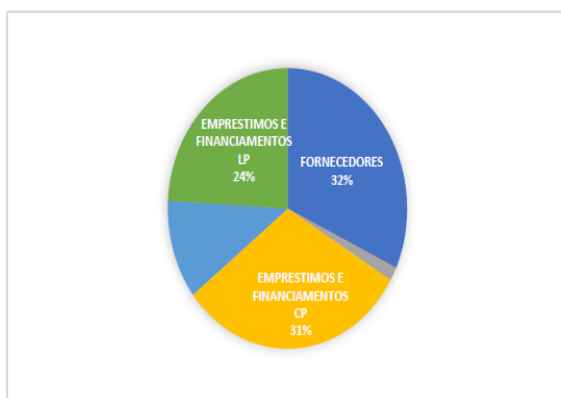
5.1.1.2 PASSIVO

O demonstrativo abaixo, evidencia a evolução do Passivo, obrigações que a empresa possui a curto e longo prazo, vejamos:



PASSIVO	dez/22		ago/23		AV %
PASSIVO CIRCULANTE	13.235.191,83	73,11%	15.328.406,88	75,90%	15,82%
FORNECEDORES	5.089.717,52	28,12%	6.453.849,80	31,96%	26,80%
OBRIGAÇÃO TRABALHISTA	13.487,84	0,07%	5.232,01	0,03%	-61,21%
OBRIGAÇÕES TRIBUTARIAS	91.032,66	0,50%	306.962,87	1,52%	237,20%
EMPRESTIMOS E FINANCIAMENTOS CP	6.532.252,98	36,08%	6.253.382,72	30,96%	-4,27%
OUTRAS OBRIGAÇÕES A CURTO PRAZO	1.508.700,83	8,33%	2.308.979,48	11,43%	53,04%
PASSIVO NÃO CIRCULANTE	4.867.459,20	26,89%	4.867.459,20	24,10%	0,00%
EMPRESTIMOS E FINANCIAMENTOS LP	4.867.459,20	26,89%	4.867.459,20	24,10%	0,00%
TOTAL DO PASSIVO	18.102.651,03	100,00%	20.195.866,08	100,00%	11,56%

Em 31/08/2023 o passivo está composto principalmente por 55% de empréstimos e financiamentos a curto e longo prazo e 32% de fornecedores.



5.1.2 DMPL – DEMONSTRAÇÃO DAS MUTAÇÕES DO PATRIMÔNIO LÍQUIDO

DEMONSTRATIVO DAS MUTAÇÕES DO PATRIMÔNIO LÍQUIDO - DMPL	CAPITAL SOCIAL	(-) AJUSTE DE AVALIAÇÃO PATRIMONIAL	LUCROS ACUMULADOS	(-) PREJUÍZOS ACUMULADOS	TOTAL
Saldo no início do Período	1.600.000	3.861.055	2.351.469	(2.086.526)	5.725.997
(+/-) Ajustes do período					0
Saldo Ajustado	1.600.000	3.861.055	2.351.469	(2.086.526)	5.725.997
Aumento do Capital social					0
(-) Redução do Capital Social					0
(+) Reserva constituída					0
Adiantamento p/ Futuro Aumento de Capital					0
Lucro e/ou Prejuízo do exercício				(824.904)	(824.904)
(+/-) Ajuste de Exercícios Anteriores					0
(-) Lucros distribuídos e/ou a Disposição da Assembléia					0
Saldo no final do Período	1.600.000	3.861.055	2.351.469	(2.911.431)	4.901.093

DMPL AJUSTADO	CAPITAL SOCIAL	(-) AJUSTE DE AVALIAÇÃO PATRIMONIAL	LUCROS ACUMULADOS	(-) PREJUÍZOS ACUMULADOS	TOTAL
Saldo no final do Período	1.600.000	0	2.351.469	(2.911.431)	1.040.038

[As demonstrações das mutações do patrimônio líquido têm por finalidade apresentar as alterações que ocorreram em determinado exercício no patrimônio líquido da empresa, entre as principais alterações podemos destacar, a destinação dos resultados do período, integralização do capital e o aumento ou a diminuição das reservas da empresa]



5.1.3 DRE/EBITDA

DRE	ago/23	%
RECEITA BRUTA	9.299.181	100%
DEDUÇÕES DA RECEITA	(420.513)	-5%
RECEITA LIQUIDA	8.878.669	95%
CUSTOS	(6.798.523)	-73%
LUCRO BRUTO	2.080.146	22%
DESPESAS COM PESSOAL	(427.910)	-5%
DESPESAS COM VENDAS	(1.148.670)	-12%
UTILIDADES E SERVIÇOS	(98.324)	-1%
TRIBUTOS E TAXAS	(26.457)	0%
DESPESAS OPERACIONAIS	(925.890)	-10%
OUTRAS DESPESAS	0	0%
OUTRAS RECEITAS	14.660	0%
RESULTADO FINANCEIRO	(275.254)	-3%
RESULTADO ANTES DO IR/CS	(807.700)	-9%
IRPJ/CSLL	(17.205)	0%
RESULTADO DO MÊS	(824.904)	-9%

EBITDA	ago/23	%
RECEITA BRUTA	9.299.181	100%
DEDUÇÕES DA RECEITA	(420.513)	-5%
RECEITA LIQUIDA	8.878.669	95%
CUSTOS	(6.798.523)	-73%
LUCRO BRUTO	2.080.146	22%
DESPESAS COM PESSOAL	(427.910)	-5%
DESPESAS COM VENDAS	(1.148.670)	-12%
UTILIDADES E SERVIÇOS	(98.324)	-1%
TRIBUTOS E TAXAS	(26.457)	0%
DESPESAS OPERACIONAIS	(925.890)	-10%
EBITDA	(547.106)	-6%
OUTRAS DESPESAS	0	0%
OUTRAS RECEITAS	14.660	0%
RESULTADO FINANCEIRO	(275.254)	-3%
RESULTADO ANTES DO IR/CS	(807.700)	-9%
IRPJ/CSLL	(17.205)	0%
RESULTADO DO MÊS	(824.904)	-9%

[DRE (Demonstração do Resultado do Exercício) é um resumo das operações financeiras da empresa em um determinado período de tempo para deixar claro se ela teve lucro ou prejuízo]

[O EBITDA avalia o fluxo de caixa livre de uma empresa, utilizando como base suas receitas e despesas]

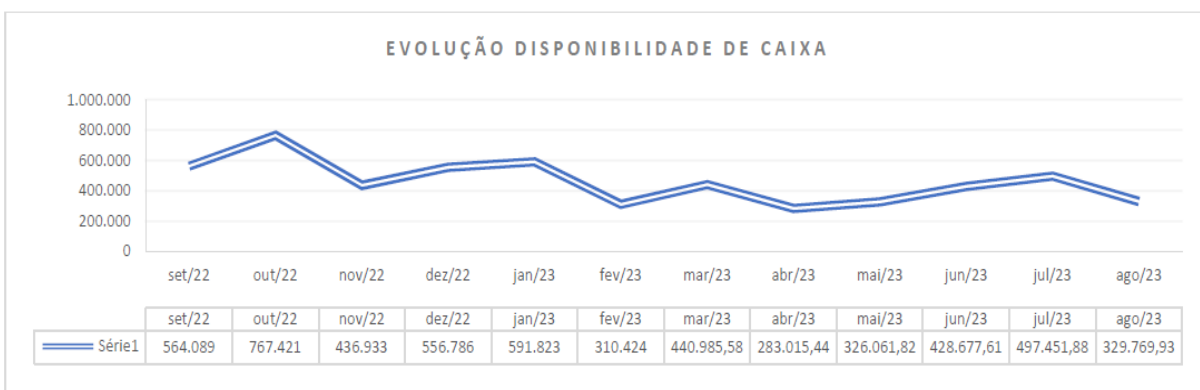
O resultado do período de janeiro a agosto de 2023 foi de **R\$ 824.904,38 (oitocentos e vinte e quatro mil, novecentos e quatro reais e trinta e oito centavos) negativo**, representando -9% em relação a receita bruta.

O EBITDA foi de **R\$ 547.105,85 (quinhentos e quarenta e sete mil, cento e cinco reais e oitenta e cinco centavos) negativo**, representando -6% em relação a receita bruta.



5.1.4 DFC – DEMONSTRATIVO DE FLUXO DE CAIXA

DEMONSTRAÇÃO DO FLUXO DE CAIXA	Valor
Lucro Líquido do Período	(824.904,38)
Outros ajustes	376.499,79
Lucro Líquido Ajustado	(448.404,59)
Varição de Ativos Operacionais	(1.743.039,58)
Contas a Receber	(1.207.108,17)
Adiantamentos	(2.057.163,42)
Estoque	1.523.098,67
Realizável a Longo Prazo	(1.866,66)
Varição de Passivos Operacionais	2.372.085,31
Fornecedor	1.364.132,28
Obrigações Trabalhistas	(8.255,83)
Obrigações Tributárias	215.930,21
Obrigações a Longo Prazo	800.278,65
(=) Fluxo de Caixa Líquido Gerado pelas Atividades Operacionais	629.045,73
Investimentos	0,00
Aquisição/Venda Imobilizados	(128.787,15)
Fluxo de Caixa Líquido Gerado pelas atividades de investimentos	(128.787,15)
Empréstimos e Financiamentos	(278.870,26)
Fluxo de Caixa Líquido Gerado pelas Atividades de Financiamentos	(278.870,26)
VARIAÇÃO NO CAIXA	(227.016,27)
(+) Caixa no início do período “Disponibilidade no período anterior”	556.786,20
Caixa no final do período “Disponibilidade atual”	329.769,93



[A DFC – demonstração de fluxo de caixa – relatório contábil em que são listadas as origens de todos os recursos que uma empresa obteve em um certo período e como eles foram aplicados, trazendo todo o movimento de entradas e saídas do caixa da empresa]

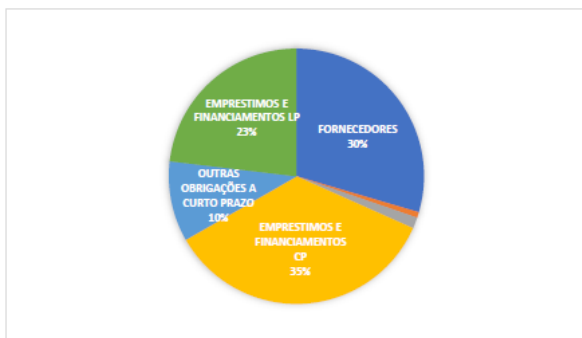
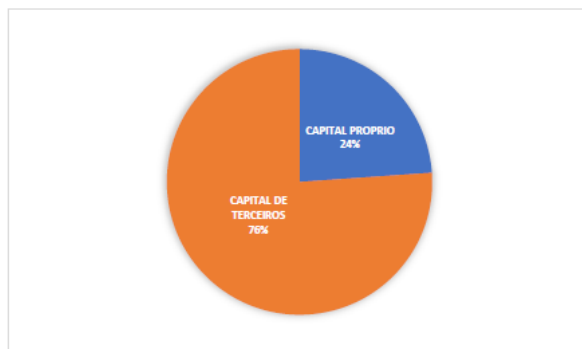
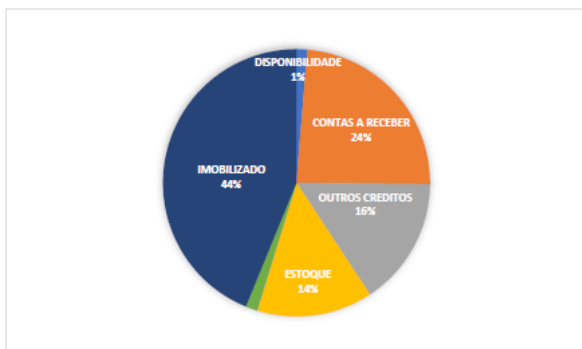
5.1.5 INDICADORES ECONÔMICOS – FINANCEIROS

INDICADORES ECONÔMICOS FINANCEIROS	ago/23
1. Índice de Liquidez Imediata	0,02
2. Índice de Liquidez Corrente	0,79
3. Índice de Geral	0,60
4. Índice de Liquidez Seca	0,58
5. Solvência Geral	1,24

5.2 BALANCETE

- ✓ **FBM COMERCIO DE MATERIAIS LTDA**
- ✓ **JUELCI FERRARI**
- ✓ **JUELCI FERRARI TRANSPORTES EIRELI – ME**
- ✓ **FERRARI EMPREENDIMENTOS EIRELI**

ATIVO EMPRESAS 31/08/2023	FBM COMERCIO		JUELCI FERRARI		JUELCI FERRARI TRANSP.		FERRARI EMPREENDIMENTOS		CONSOLIDADO	
ATIVO CIRCULANTE	12.108.051	48,25%	290.774	99,27%	972.879	82,12%	3.006.093	90,42%	16.377.797	54,78%
DISPONIBILIDADE	329.770	1,31%	3.433	1,17%	4.122	0,35%	54.368	1,64%	391.693	1,31%
CONTAS A RECEBER	5.335.757	21,26%	282.890	96,58%	650.315	54,89%	860.345	25,88%	7.129.307	23,84%
OUTROS CREDITOS	3.220.432	12,83%	4.451	1,52%	318.442	26,88%	1.111.359	33,43%	4.654.685	15,57%
ESTOQUE	3.222.092	12,84%	0	0,00%	0	0,00%	980.021	29,48%	4.202.112	14,05%
ATIVO NÃO CIRCULANTE	12.988.908	51,75%	2.148	0,73%	211.841	17,88%	318.391	9,58%	13.521.288	45,22%
REALIZAVEL A LONGO PRAZO	2.567	0,01%	0	0,00%	0	0,00%	0	0,00%	2.567	0,01%
INVESTIMENTOS	199.444	0,79%	598	0,20%	687	0,06%	217.148	6,53%	417.877	1,40%
IMOBILIZADO	12.786.898	50,95%	1.550	0,53%	211.154	17,82%	101.243	3,05%	13.100.845	43,82%
TOTAL DO ATIVO	25.096.959	100,00%	292.922	100,00%	1.184.720	100,00%	3.324.484	100,00%	29.899.085	100,00%
PASSIVO EMPRESAS 31/08/2023	FBM COMERCIO		JUELCI FERRARI		JUELCI FERRARI TRANSP.		FERRARI EMPREENDIMENTOS		CONSOLIDADO	
PASSIVO CIRCULANTE	15.328.407	61,08%	147.323	50,29%	1.111.685	93,84%	906.467	27,27%	17.493.882	58,51%
FORNECEDORES	6.453.850	25,72%	550	0,19%	212.359	17,92%	61.223	1,84%	6.727.982	22,50%
OBRIGAÇÃO TRABALHISTA	5.232	0,02%	46.544	15,89%	104.454	8,82%	3.000	0,09%	159.231	0,53%
OBRIGAÇÕES TRIBUTARIAS	306.963	1,22%	3.668	1,25%	8.329	0,70%	933	0,03%	319.893	1,07%
EMPRESTIMOS E FINANCIAMENTOS CP	6.253.383	24,92%	96.560	32,96%	786.543	66,39%	841.311	25,31%	7.977.796	26,68%
OUTRAS OBRIGAÇÕES A CURTO PRAZO	2.308.979	9,20%	0	0,00%	0	0,00%	0	0,00%	2.308.979	7,72%
PASSIVO NÃO CIRCULANTE	4.867.459	19,39%	31.669	10,81%	284.027	23,97%	79.694	2,40%	5.262.849	17,60%
EMPRESTIMOS E FINANCIAMENTOS LP	4.867.459	19,39%	31.669	10,81%	284.027	23,97%	79.694	2,40%	5.262.849	17,60%
PATRIMONIO LIQUIDO	4.901.093	19,53%	113.929	38,89%	(210.992)	-17,81%	2.338.323	70,34%	7.142.355	23,89%
CAPITAL SOCIAL	1.600.000	6,38%	150.000	51,21%	150.000	12,66%	110.000	3,31%	2.010.000	6,72%
(-) AJUSTE DE EXERCICIOS ANTERIORES	3.861.055	15,38%	0	0,00%	0	0,00%	0	0,00%	3.861.055	12,91%
LUCROS ACUMULADOS	2.351.469	9,37%	0	0,00%	0	0,00%	2.165.822	65,15%	4.517.292	15,11%
(-) PREJUIZOS ACUMULADOS	(2.086.526)	-8,31%	(72.100)	-24,61%	(366.266)	-30,92%	0	0,00%	(2.524.892)	-8,44%
RESULTADO DO EXERCICIO	(824.904)	-3,29%	36.029	12,30%	5.274	0,45%	62.502	1,88%	(721.100)	-2,41%
TOTAL DO PASSIVO	25.096.959	100,00%	292.922	100,00%	1.184.720	100,00%	3.324.484	100,00%	29.899.086	100,00%



É possível identificar que o endividamento consolidando todas as empresas acima mencionada, é de 76%, e desconsiderando o ajuste de avaliação patrimonial da FBM Comercio, fica na casa dos 87%.

O maior percentual do ativo é de imobilizado que representa 44% e do Passivo, Empréstimos e Financiamentos que representa 58%.

5.2.1 DRE

- ✓ JUELICI FERRARI
- ✓ JUELICI FERRARI TRANSPORTES EIRELI – ME
- ✓ FERRARI EMPREENDIMENTOS EIRELI

DRE AGOSTO/2023	JUELICI FERRARI	%
RECEITA BRUTA	296.000	100%
DEDUÇÕES DA RECEITA	(29.032)	-10%
RECEITA LIQUIDA	266.968	90%
CUSTOS	0	0%
LUCRO BRUTO	266.968	90%
DESPEAS COM PESSOAL	(210.691)	-71%
DESPEAS COM VENDAS	0	0%
TRIBUTOS E TAXAS	(1.475)	0%
DESPEAS OPERACIONAIS	(6.132)	-2%
OUTRAS DESPEAS	0	0%
OUTRAS RECEITAS	0	0%
RESULTADO FINANCEIRO	(12.641)	-4%
RESULTADO ANTES DO IR/CS	36.029	12%
RESULTADO DO MÊS	36.029	12%

JUELICI FERRARI TRANSP.	%
580.031	100%
(27.778)	-5%
552.253	95%
(616)	0%
551.637	95%
(458.655)	-79%
(15.056)	-3%
(3.783)	-1%
(68.794)	-12%
0	0%
150.442	26%
(150.518)	-26%
5.274	1%
5.274	1%

FERRARI EMPREENDIMENTOS	%
150.000	100%
(31.537)	-21%
118.463	79%
(29.313)	-20%
89.150	59%
(24.000)	-16%
0	0%
(7.644)	-5%
(42.238)	-28%
(499)	0%
0	0%
47.733	32%
62.502	42%
62.502	42%

[DRE (Demonstração do Resultado do Exercício) é um resumo das operações financeiras da empresa em um determinado período de tempo para deixar claro se ela teve lucro ou prejuízo]

5.2.2 INDICADORES ECONÔMICOS - FINANCEIROS

- ✓ **JUELCI FERRARI**
- ✓ **JUELCI FERRARI TRANSPORTES EIRELI – ME**
- ✓ **FERRARI EMPREENDIMENTOS EIRELI**

INDICADORES ECONÔMICOS FINANCEIROS	ago/23
1. Índice de Liquidez Imediata	0,02
2. Índice de Liquidez Corrente	0,94
3. Índice de Geral	0,72
4. Índice de Liquidez Seca	0,70
5. Solvência Geral	1,31

6. ACOMPANHAMENTO PROCESSUAL

O processo de Recuperação Judicial do **GRUPO FBM** foi ajuizado em **31/05/2022**, cujo processamento restou deferido em **23/02/2021**, em mesma data, a **RNAVES** fora nomeada como **ADMINISTRADORA JUDICIAL** destes autos.

O Edital a que se refere o artigo 52, § 1º, da Lei 11.101/2005, foi publicado em **29/06/2022**, abrindo prazo de 15 (quinze) dias aos credores para, querendo, apresentarem à **ADMINISTRAÇÃO JUDICIAL** suas habilitações ou divergências quanto aos créditos relacionados, conforme inteligência do artigo 7º, §1º do retro citado diploma legal.

Com o encerramento do prazo para apresentação de habilitações e/ou divergências em **14/07/2022**, realizada a verificação dos créditos, a **RNAVES** protocolou em id. 93608998 a **SEGUNDA RELAÇÃO DE CREDITORES**, cumprindo o prazo preconizado no art. 7º, § 2º, da LFRJ.

O **PLANO DE RECUPERAÇÃO JUDICIAL** foi apresentado nos autos em **24/04/2021**, sob id. 93018992, cumprindo o prazo do art. 53 da LFRJ.

Em **04/11/2022** e **11/11/2022** foi realizada a **ASSEMBLEIA GERAL DE CREDITORES** na modalidade híbrida (presencial e virtual). Na oportunidade, grande maioria dos credores compareceram na solenidade que foi instaurada em 2ª Convocação, colocando na ordem do dia, o Plano de Recuperação Judicial (PRJ) para

ser deliberado. Momento em que, a pedido do Grupo Recuperando e por votação da maioria, o ato assemblear foi suspenso para aditivo no PRJ e retornará em 10/02/2023.

Realização da continuidade da 2ª AGC em 10/02/2023 momento em que foi levado em votação o Plano de Recuperação Judicial, o qual não foi aprovado na Classe Garantia Real. A Recuperanda, entendendo estar preenchido os requisitos, pediu a aplicação do instituto do *cram down* e a concessão da recuperação judicial ao Grupo.

A Recuperanda vem cumprindo com suas obrigações processuais tangentes à apresentação das contas demonstrativas mensais (art. 52, IV, LFRJ) e informações de sua atividade para com esta ADMINISTRADORA JUDICIAL, bem como, com os credores.

7. CRONOLOGIA PROCESSUAL

DATA	EVENTO	LEI 11.101/2005
31/05/2022	Ajuizamento do Pedido de Recuperação Judicial.	Art. 51
15/06/2022	Deferimento do Pedido de Recuperação Judicial.	Art. 52
29/06/2022	Publicação do 1º Edital de Credores pela Recuperanda informando o Deferimento do pedido de RJ e a relação de credores no DJE e IOMAT	Art. 7, § 1º Art. 52, § 1º
14/07/2022	Fim do prazo para apresentar habilitações e divergências ao Administrador Judicial (15 dias da publicação do 1º Edital).	Art. 7, § 1º
19/08/2022	Apresentação do Plano de Recuperação Judicial ao Juízo (60 dias após a publicação do deferimento da RJ).	Art. 53
02/09/2022	Publicação do protocolo do Plano de Recuperação Judicial no DJE/MT.	Art. 53, § único
04/10/2022	Fim do prazo para apresentar objeções ao PRJ (30 dias após a publicação do 2º Edital ou 30 dias após a publicação do aviso de recebimento do PRJ).	Art. 53, § único Art. 55, § único.
02/09/2022	Publicação do Edital pelo AJ após a fase de verificação de crédito - 2º Edital (45 dias após o fim do prazo de apresentação de habilitações/divergências).	Art. 7º, § 2º
14/09/2022	Fim do prazo para apresentar impugnações ao Juízo (10 dias após publicação do 2º Edital).	Art. 8º
14/10/2022	Publicação do Edital de convocação para votação do PRJ -AGC.	Art. 56, § 1º

11/11/2022	Prazo limite para votação do PRJ em AGC (150 dias após o deferimento da recuperação).	Art. 56, § 1º
	Fim do prazo de suspensão do curso da prescrição de ações e execuções contra o devedor (180 dias após o deferimento da recuperação).	Art. 6º, § 4º
04/07/2023	Homologação do PRJ.	
	Fim do prazo de recuperação judicial, se cumpridas todas as obrigações previstas no PRJ (2 anos após a concessão de recuperação judicial) .	Art. 61
	Fim do prazo de recuperação judicial, conforme Novo Plano de Recuperação Judicial.	

Nota: Quadro elaborado pela **RNAVES ADMINISTRADORA JUDICIAL** com base nos processos previstos na Lei 11.101/ 2005 e as datas de suas ocorrências conforme trâmite processual.

Legenda:

	Eventos Ocorridos
	Eventos Futuros


8. CONCLUSÃO

ANTE O EXPOSTO, a **RNAVES ADMINISTRADORA JUDICIAL** vem perante Vossa Excelência, com base nas informações contábeis que acompanham essa peça, apresentar o **RELATÓRIO MENSAL DE ATIVIDADES DO PERÍODO DE JUNHO, JULHO e AGOSTO DE 2023**, nos termos do artigo 22, II, “a” (primeira parte) e “c” da Lei 11.101/2005.

Termos em que,

E.R.M.

Cuiabá/MT, 17 de dezembro de 2023


RONIMÁRCIO NAVES
 ADMINISTRADOR JUDICIAL
 ADVOGADO - OAB/MT N° 6.228
 FORMAÇÃO INSPER, FGV, TJ/MT
 ESMAGIS/MT, MPE/MT E IBAJUD
 MBA USP/ESALQ AGRONEGÓCIO